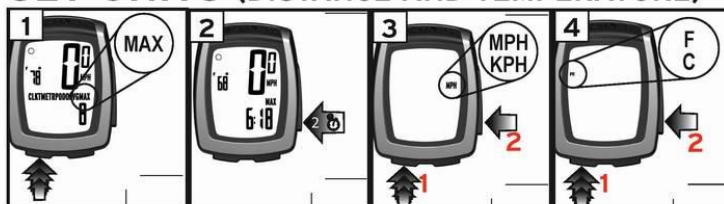


	ENG	FR	DEU	SP	IT	JA	CHN	NDL
	Push once	Appuyer une fois	Einmal drücken	Pulse una vez	Premere una volta	1回押しします。	按一次	Een keer drukken
	Hold for 2 seconds	Maintenir pendant 2 secondes	2 Sekunden lang gedrückt halten	Mantenga pulsado durante 2 segundos	Manteners premuto per 2 secondi	2秒間を押し続けます。	保持 2 秒钟	Twee seconden ingedrukt houden
	Push and repeat as needed	Appuyer et répéter selon les besoins	Drücken und ggf. wiederholen	Pulse y repita según sea necesario	Premere e ripetere secondo necessità	押し、必要に応じて繰り返します。	按下并在必要时重复	Indrukken en herhalen naar vereist
1 2	Steps	Étapes	Schritte	Pasos	Punti	ステップ	步骤	Stappen
CLK	Clock	Horloge	Uhr	Reloj	Orologio	時計	时钟	Klok
TME	Time	Heure	Zeit	Hora	Tempo	時間	时间	Tijd
TRP	Trip	Parcours	Etappe	Viaje	Corsa	行程	行程	Rit
ODO	Odometer	Compteur kilométrique	Gesamtkilometerzähler	Odómetro	Contachilometri	オドメータ	里程表	Odometer
AVG	Average speed	Vitesse moyenne	Durchschnittsgeschwindigkeit	Velocidad media	Velocità media	平均速度	平均速度	Gemiddelde snelheid
MAX	Maximum speed	Vitesse maximale	Höchstgeschwindigkeit	Velocidad máxima	Velocità massima	最高速度	最大速度	Maximumsnelheid
CAD	Cadence	Cadence	Trittfrequenz	Cadencia	Cadenza	リズム	步调	Cadans

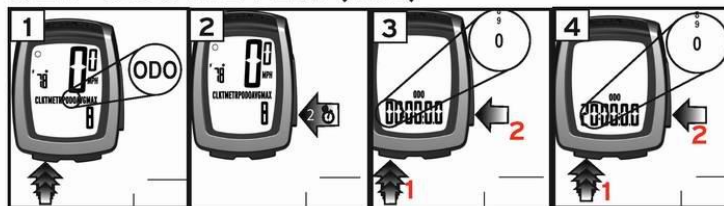


ENG-Keep your eyes on the road while riding.
For Complete text manuals see www.trekbikes.com.
FR-Regardez la route lorsque vous roulez.
Pour obtenir les manuels avec texte intégral, allez à : www.trekbikes.com
DEU-Halten Sie während der Fahrt den Blick auf die Straße gerichtet.
Die Handbücher mit vollständigem Text finden Sie unter www.trekbikes.com
SP-Mantenga su atención en la carretera mientras monta la bicicleta.
Si desea manuales impresos completos acuda a www.trekbikes.com.
IT-Guardare la strada mentre si pedala.
Per il testo completo dei manuali visitare www.trekbikes.com.
JA-脳見走行はしないでください。
完全な説明書はwww.trekbikes.comをご覧ください。
CHN-骑车时请看好路面。
完整的文字手册, 请参阅 www.trekbikes.com
NDL-Houd uw ogen op de weg tijdens het fietsen.
Ga voor de tekst van de complete handleiding naar www.trekbikes.com.

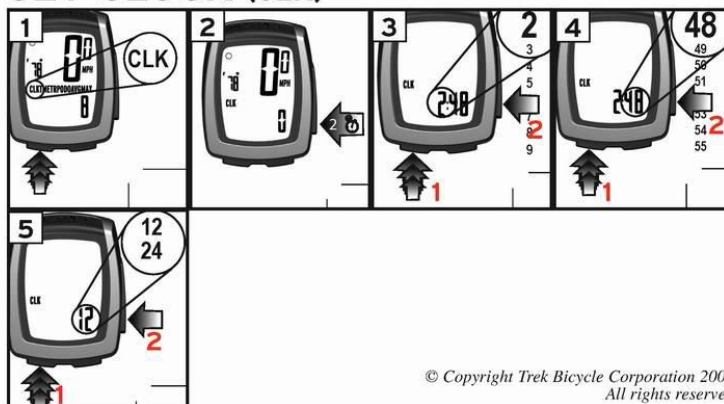
SET UNITS (DISTANCE AND TEMPERATURE)



SET ODOMETER (ODO)



SET CLOCK (CLK)



SET WHEEL SIZE (WHEEL 1)

700 x 20	26 x 1.50
700 x 23	26 x 1.90
700 x 25	26 x 1.95
700 x 28	26 x 2.0
700 x 32	26 x 2.1
700 x 35	26 x 2.2
700 x 38	

SET WHEEL SIZE (WHEEL 2)

SELECT WHEEL

RESTART TRP, AVG, MAX (SET TO 0)